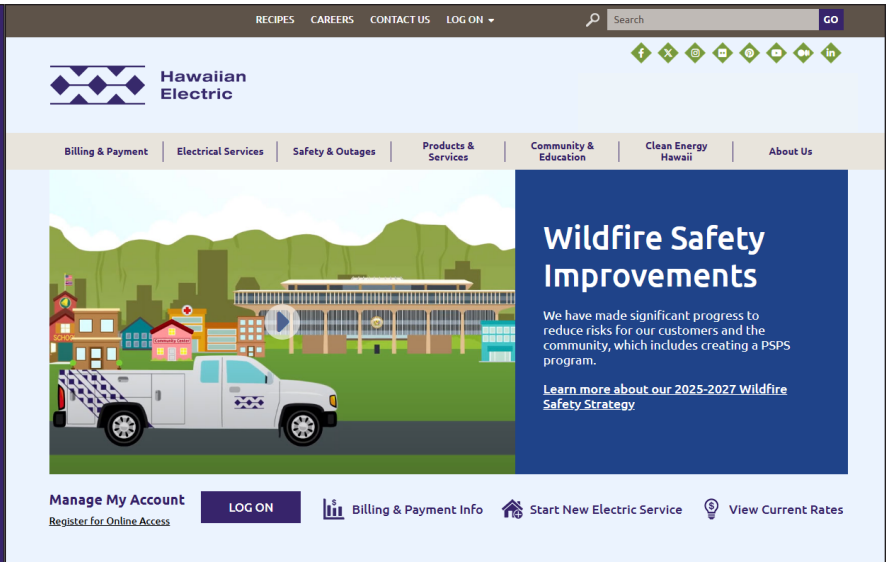




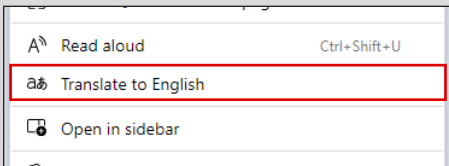
Hawaiian
Electric

Hướng dẫn về khả năng truy cập ngôn ngữ trên trình duyệt website

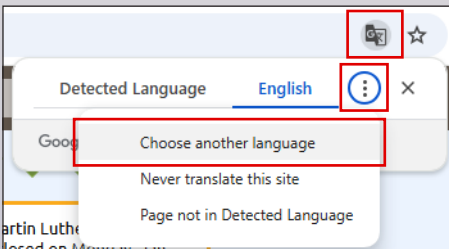


Khách hàng có thể dịch trang web trên website Hawaiian Electric sang ngôn ngữ ưa dùng của họ trên trình duyệt Google Chrome hoặc Microsoft Edge bằng cách thực hiện theo các bước dưới đây:

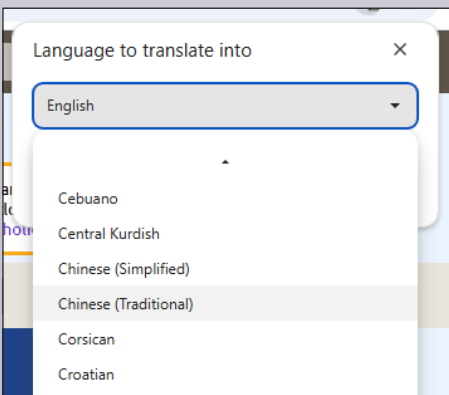
- 1 Trên máy tính của bạn, hãy mở Chrome hoặc Microsoft Edge.
- 2 Đi tới trang web bạn muốn dịch.



- 3 Trên trang web, nhấp chuột phải vào trang đó, chọn **Translate to [Language] (Dịch sang [Ngôn ngữ])**. Chú ý: Nếu hệ điều hành của bạn mặc định là tiếng Anh. Bạn có thể chọn **Translate to English (Dịch sang tiếng Anh)**.



- 4 Sau đó, ở bên phải thanh địa chỉ của trình duyệt, hãy chọn biểu tượng tương tự **Translate (Dịch)** .
 - Bạn có thể chọn **Choose another language (Chọn ngôn ngữ khác)**.



- 5 Chọn ngôn ngữ bạn muốn.
- 6 Làm theo các bước tương tự cho mỗi trang mà bạn muốn dịch.

