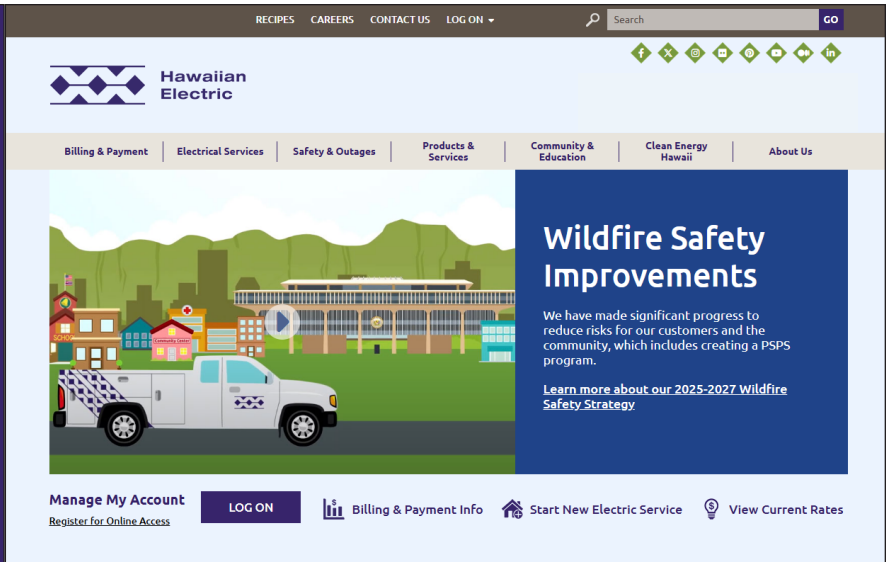
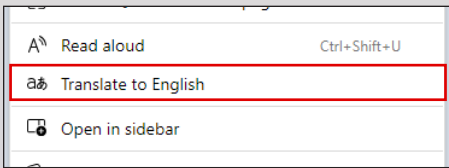


網站瀏覽器語言無障礙指南

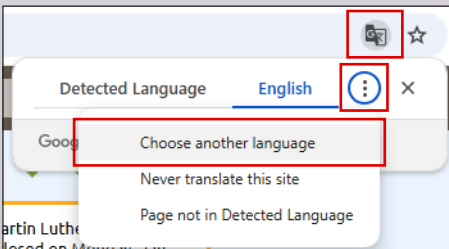



客戶可按照以下步驟，在 Google Chrome 或 Microsoft Edge 瀏覽器上將夏威夷電力網站的網頁翻譯成偏好語言：

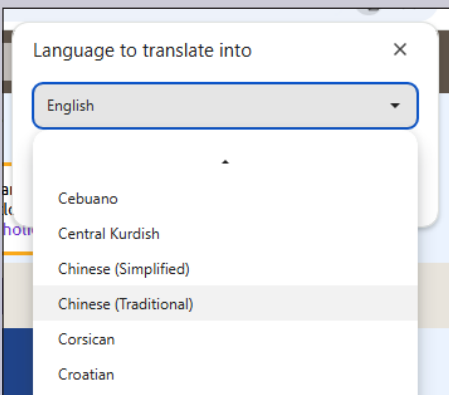
- 1 在電腦上開啟 Chrome 或 Microsoft Edge。
- 2 前往您要翻譯的網頁。



- 3 在網頁上右鍵點擊，選擇**翻譯成[語言]**。注意：如果您的作業系統預設為英文。您可以選擇**翻譯成英文**。



- 4 然後在瀏覽器網址列右側，選擇**翻譯圖示** 。
 - 您可以選擇**選擇其他語言**。



- 5 選擇您的偏好語言。
- 6 請按照以上相同步驟，翻譯您想翻譯的每個網頁。

