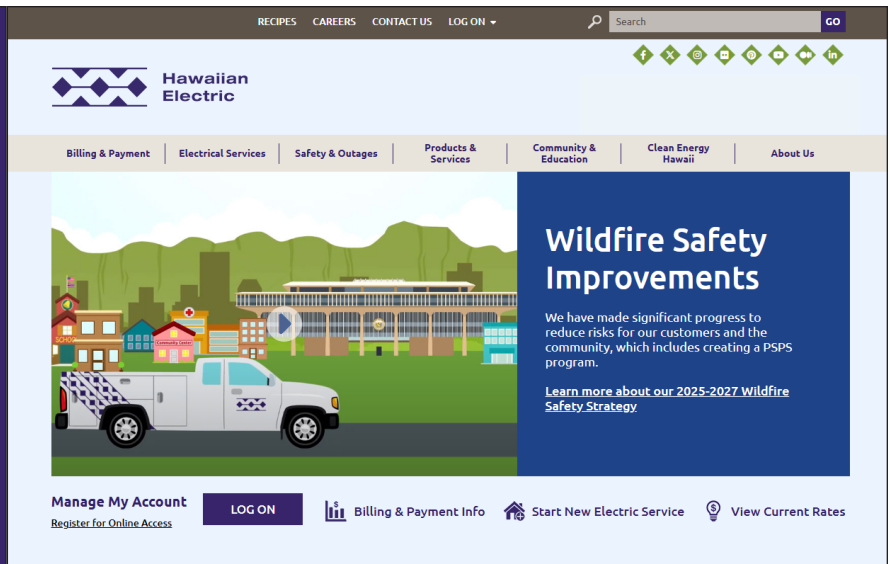
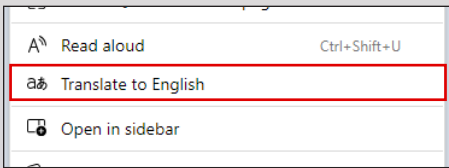


网站浏览器语言无障碍指南

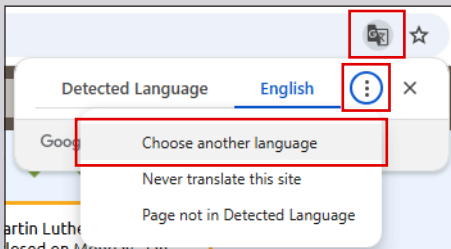



客户可以按照以下步骤在 Google Chrome 或 Microsoft Edge 浏览器上将 Hawaiian Electric 网站上的网页内容翻译成自己的首选语言：

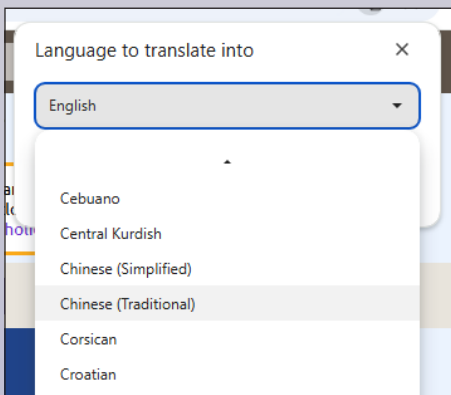
- 1 在您的计算机上，打开 Chrome 或 Microsoft Edge。
- 2 前往您要翻译的网页。



- 3 在网页上，右键单击它，选择**翻译为[Language]**。注意：如果您的操作系统默认为英语，您可以选择**翻译为英语**。



- 4 然后，在浏览器地址栏的右侧，选择**翻译**图标 。
 - 您可以选择**选择其他语言**。



- 5 选择您的首选语言。
- 6 对于您需要翻译的每个网页，均按照相同步骤操作。

